

# YIKAMA TALİMATLARI

01



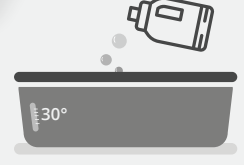
Perdeyi tamamen kapatınız.

02



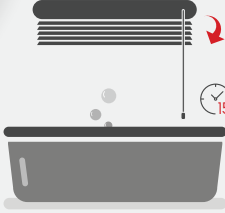
Perdenin takılı olduğu aparatın uzun çıkıntılı kısmını tornavida ile yukarı doğru iterek perdeyi aşağı doğru çekiniz.

03



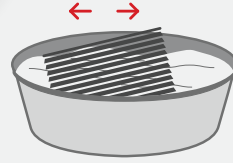
Geniş bir kabı 30° su ile doldurunuz ve az miktarda hassas deterjan ekleyiniz.

04



Yaklaşık 15 dakika kadar Plicell perdeyi 30°deki çözeltinin içerisinde bekletiniz.

05




Kabın içindeki perdeyi açıp nazikçe çözeltinin içerisinde döndürünüz. Perdeyi kabın içinden çıkarmadan önce tamamen kapatınız.

06



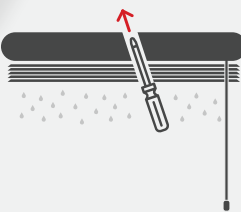
Su ile durulayınız.

07



Perdeyi kapalı duruma getirip suların daha çok süzülmesi için hafifçe baskı uygulayınız.

08



Islak perdeyi yerine monte ediniz.

09



Kuruması için yaklaşık 12 saat kapalı konumda bekletiniz.